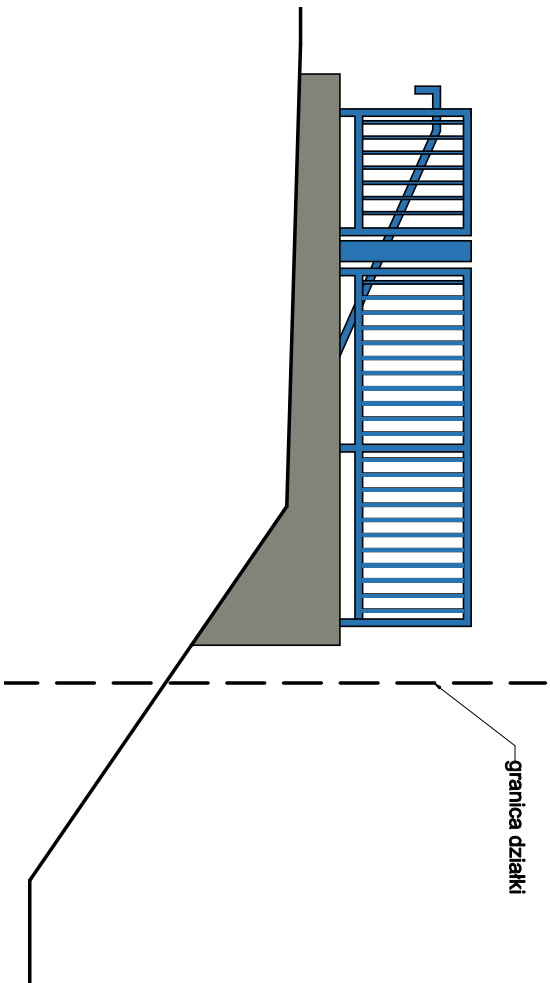
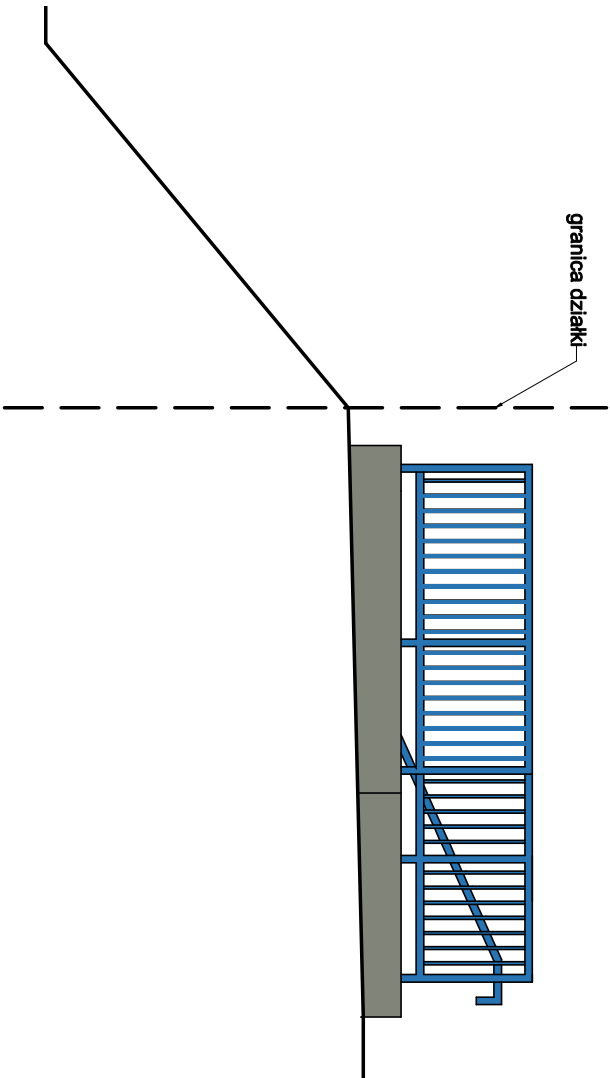


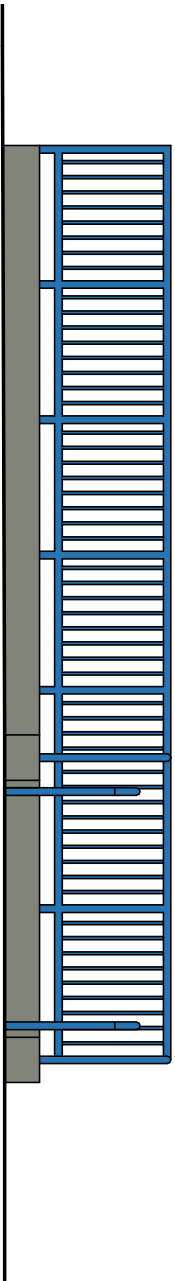
ELEWACJA PÓŁNOCNO-WSCHODNIA
skala 1:100



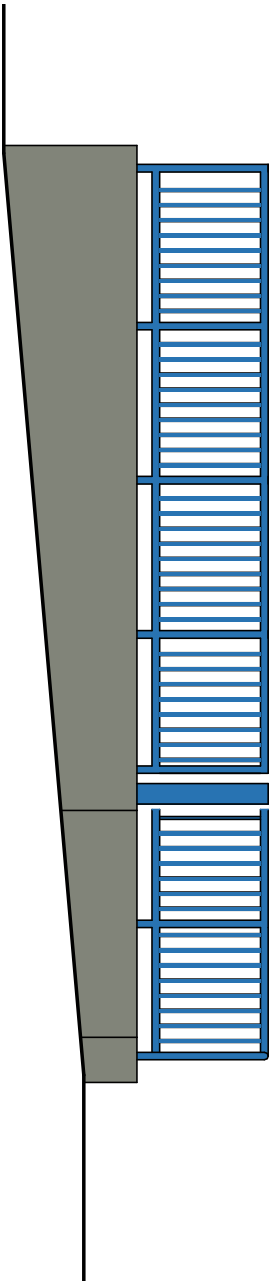
ELEWACJA POŁUDNIOWO-ZACHODNIA
skala 1:100



ELEWACJA WSCHODNIO-POŁUDNIOWA
skala 1:100



ELEWACJA ZACHODNIO-PÓŁNOCNA
skala 1:100



- KOLORYSTYKA ELEWACJI:
- ściany obwodowe – żelbetowe – wykończenie naturalny beton, malowany na kolor naturalnego betonu.
 - stopnie schodowe – bloki betonowe – kolor naturalny beton.
 - Balustrada i pochwyty słupowe – proszkowo malowane na kolor niebieski.

Tytuł rysunku:
Elewacje - projekt

Tytuł projektu: *Budowa schodów terenowych wraz z niezbędną infrastrukturą w ramach zadania: "Nowe wejście dla pieszych na teren Zajezdni Borek zlokalizowanej we Wrocławiu przy ul. Powstańców Śląskich 209 wraz z potrzebną infrastrukturą"*

Adres obiektu: *działka nr 8/7 przy ul. Powstańców Śląskich 209, budowlanego: 53-140 Wrocław*

Inwestor: *Miejskie Przedsiębiorstwo Komunikacyjne Sp. z o.o. ul. Bolesława Prusa 75-79 50-316 Wrocław*

Projektant b. architektoniczna i konstrukcyjna mgr inż. arch. Bernard Łopacz nr upr. 171/91/OP

Jednostka projektowa:	Data:	Skala:	Rys. nr:
ARCHIDOM PROJEKTY Sp. z o.o. ul. Środkowa 5 47-400 Racibórz	23.05.2025	1:50	A-4